

**SPAZZATRICE CON  
BENNA DI RACCOLTA  
COLLECTOR SWEEPER**



**MANTASTD**



*Accessori per macchine movimento terra  
Attachments for earth moving machinery*

# SPAZZATRICE CON BENNA DI RACCOLTA COLLECTOR SWEEPER

# MANTA STD



## Caratteristiche Tecniche

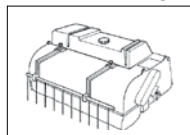
Spazzatrice con benna di raccolta completa di rotore con spazzole in polipropilene (o su richiesta alternabili in acciaio), protezioni laterali ed anteriori in gomma, tubi flessibili con innesti rapidi ed attacco universale per minipala. **Lama imbullonata a smusso singolo.**

## Technical specifications

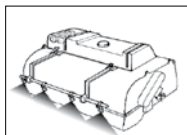
Collector sweeper with polypropylene brushes (switchable with steel brushes), front and side protections with rubber bands, flexible pipes and quick couplers for hydraulic circuit supply, universal linkage kit for Skid-Steer Loader. **Single cut bolted blade.**

MODELLI MODELS		MANTA 1250 STD	MANTA 1400 STD	MANTA 1550 STD	MANTA 1680 STD	MANTA 1800 STD
Larghezza totale Total width	mm	1370	1520	1670	1800	1920
Larghezza di lavoro Working width	mm	1250	1400	1550	1680	1800
Peso Weight	kg	270	355	400	425	450
Spazzola Brush	mm/ nr	560/28	560/30	560/34	560/36	560/38
Capacità della benna Bucket capacity	lt	350	400	440	475	510
Portata massima Maximum oil flow	l/1'	90	90	90	90	90
Pressione massima Maximum pressure	bar	215	215	215	215	215

## Accessori - Options



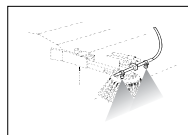
Kit innaffiante per caduta con serbatoio da litri 100  
*Falling water kit with 100 lts tank*



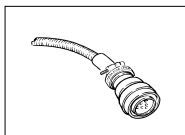
Kit innaffiante a pressione con serbatoio da litri 100, pompa elettrica, ugelli per nebulizzare l'acqua  
*Pressure water kit with 100 lts tank, electric pump and water sprays*



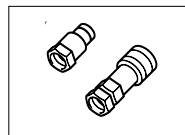
Spazzola pulizia laterale Ø 580 mm con motore idraulico indipendente  
*Side brush 580 mm with independent hydraulic engine (left, right or on both sides)*



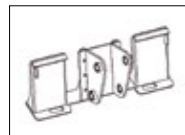
Kit tubazioni con spruzzatori per spazzola laterale  
*Pipe kit with sprays for side brush*



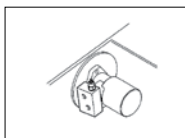
Connettore a 8 o 14 poli  
*Connector with 8 or 14 poles*



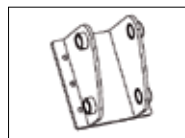
Kit attacchi rapidi 3/4 S.F.  
*Quick couplers kit 3/4 S.F.*



Doppio attacco: universale per minipala/imbullonato per escavatore  
*Excavator bolted plate and SSL universal linkage*



Valvola di regolazione della pressione  
*Pressure control valve*



Piastra imbullonata per escavatori  
*Excavators bolted plate*

## U.EMME s.r.l.

Via dell'Artigianato 19 - 47015 Modigliana (FC)  
Tel. 0546941725 - Fax 0546940050  
E-mail: info@uemme.com  
[www.uemme.com](http://www.uemme.com)



Dati, descrizioni ed illustrazioni del presente prospetto sono forniti a titolo indicativo e non impegnativo. U.EMME si riserva il diritto di apportare qualunque modifica senza preavviso.

The details, descriptions and illustrations contained herein are intended to serve as guideline only and cannot be binding on the manufactures. U.EMME reserve the right to make any changes deemed necessary, without notice.

ACCESSORI PER MACCHINE MOVIMENTO TERRA | ATTACHMENTS FOR EARTH MOVING MACHINERY

